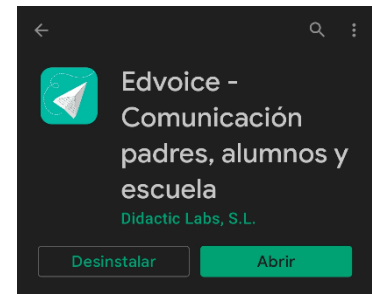
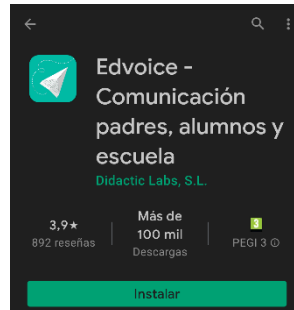


EDVOICE para familias

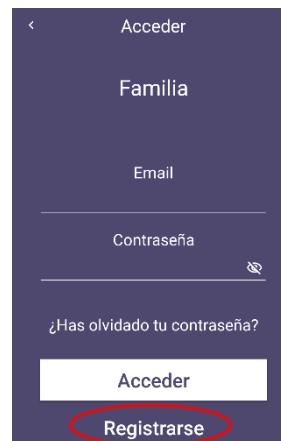
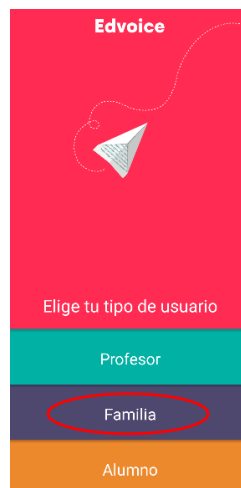
<https://www.youtube.com/watch?v=SzV6QzGRhm4>

1) Busca, instala y abre la aplicación en Google Play (Android) o en App Store (iPhone).

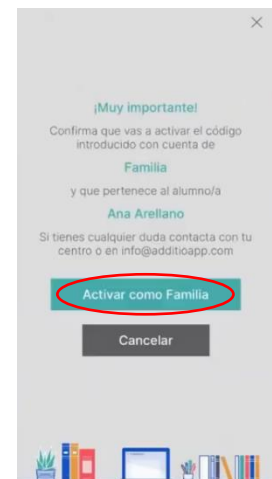
También puedes acceder a través de la web:
<https://edvoice.additioapp.com>.



2) Elige que quieres un perfil de familia y a continuación regístrate con tu email y una contraseña segura.



3) Una vez registrado, haz clic en el botón (+) e introduce el código de activación que te proporcionará el centro para poder activarlo.



4) A medida que tu centro active canales de comunicación, estos aparecerán en el apartado Stories.

